

☑ **KOM114 Generell informasjon**

Emnekode: KOM114

Emnenavn: Skrift og bilde

Dato: 27. November 2017

Varighet: Kl. 09:00-11:00

Tillatte hjelpemidler: Ingen

Merknader:

Det er i alt 5 - fem - oppgaver i oppgavesettet.

Alle oppgaver vektet likt.

Beregn å skrive omlag 200 ord per oppgave / cirka 20-25 minutters arbeid per oppgave.

Det forekommer av og til spørsmål om bruk av eksamensbesvarelser til undervisnings- og læringsformål. Universitetet trenger kandidatens tillatelse til at besvarelsen kan benyttes til dette. Besvarelsen vil være anonym.

Tillater du at din eksamensbesvarelse blir brukt til slikt formål?

Velg et alternativ

Ja

Nei










1 **Oppgave 1**

Oppgave 1: FOTO

Forklar hva innstillingen av ISO på et kamera tjener til.

Hva kan du gjøre med henholdsvis lukkertiden og blenden i en gitt situasjon når ISO-verdien økes?

Skriv ditt svar her...

Format - | **B** *I* U x_2 x^2 | \int_x |   |   |   | Ω  |  | Σ | 












Words: 0

2 Oppgave 2

Oppgave 2: SKRIFTLIG KOMMUNIKASJON

Hva slags språklige trekk er særlig egnet til å påvirke forståeligheten til en informerende tekst, for eksempel en nyhetstekst? Nevn noe trekk på ulike språklige nivåer og gi eksempler.

Skriv ditt svar her...

Format | **B** | *I* | U | x_2 | x^2 | I_x |  |  |  |  |  |  |  |  |  |  | ABC | 

Words: 0

Maks poeng: 10

3 Oppgave 3

Oppgave 3: REPORTASJE

Hva kjennetegner en god reportasjeidé?

Skriv ditt svar her...

Format | B | I | U | x₂ | x² | I_x | [Copy] | [Paste] | [Undo] | [Redo] | [List] | [List] | Ω | [Table] | [Eraser] | Σ | ABC | [Close]

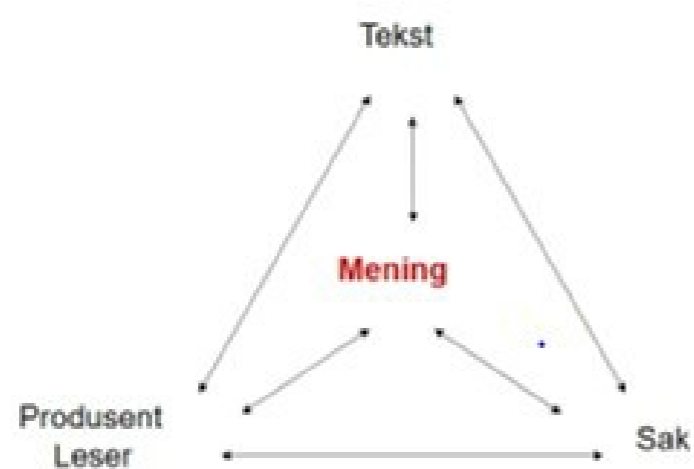
Words: 0

Maks poeng: 10











4 Oppgave 4

Oppgave 4: SEMIOTIKK

Forklar denne semiotiske kommunikasjonsmodellen (der «tekst» må forstås i tråd med det vi kaller «det utvidede tekstbegrep»). Vis gjerne til eksempler.



Skriv ditt svar her...

Format - | **B** *I* U x_2 x^2 | I_x |   |   |   | Ω  |  | Σ | ABC  | 

Words: 0

Maks poeng: 10











5 Oppgave 5

Oppgave 5: VISUELL KOMMUNIKASJON

Øyeskanning / eyetracking er en forskningsmetode som har til hensikt å studere hvordan øynene beveger seg over et avisoppslag. For avisdesignere gir slike studier viktig informasjon om hvordan leserne navigerer på en avisside.

Gjør kort rede for de viktigste funnene fra denne typen forskning.

Skriv ditt svar her...

Format - | **B** *I* U x_2 x^2 | I_x |   |   |   | Ω  |  | Σ | ABC  | 

Words: 0

Maks poeng: 10

